



ПОСТАНОВЛЕНИЕ

АДМИНИСТРАЦИИ КУДЫМКАРСКОГО МУНИЦИПАЛЬНОГО РАЙОНА
ПЕРМСКОГО КРАЯ

01.11.2018

№ 788-260-01-06

**Об одобрении Прогноза социально-экономического
развития муниципального образования "Кудымкарский
муниципальный район" на 2019 год и основных
параметров прогноза на 2020 - 2021 годы**

В соответствии с постановлением администрации Кудымкарского муниципального района от 27.06.2018 № 442-260-01-06 «Об утверждении плана подготовки прогноза социально-экономического развития Кудымкарского муниципального района на 2019 год и на плановый период 2020-2021 годов, проекта решения о бюджете Кудымкарского муниципального района на 2019 год и на плановый период 2020-2021 годов» администрация Кудымкарского муниципального района

ПОСТАНОВЛЯЕТ:

1. Одобрить прилагаемый Прогноз социально-экономического развития муниципального образования «Кудымкарский муниципальный район» на 2019 год и основные параметры прогноза на 2020-2021 годы.

2. Контроль за исполнением настоящего постановления возложить на заместителя главы администрации района по экономическому развитию.

Глава муниципального района –
глава администрации Кудымкарского
муниципального района

В.А. Климов

ОДОБРЕН

постановлением администрации
Кудымкарского муниципального района
от 01.11.2018 № 788-260-01-06

ПРОГНОЗ

социально-экономического развития муниципального образования «Кудымкарский муниципальный район» на 2019 год и основные параметры прогноза на 2020-2021 годы

Прогноз социально-экономического развития Кудымкарского муниципального района (далее - район) сформирован в соответствии с приложениями 1,2 к настоящему Прогнозу:

- сценарными условиями социально-экономического развития Российской Федерации и Пермского края на очередной финансовый год и плановый период;
- индексами-дефляторами Российской Федерации, Пермского края по видам экономической деятельности;
- основными статистическими данными и показателями социально-экономического развития района за два предыдущих года;
- анализом состояния сложившейся социально-экономической ситуации в районе;
- основными показателями деятельности, представленных предприятиями, организациями района, администрациями сельских поселений района;
- итогами социально-экономического развития за истекший период текущего финансового года и ожидаемыми итогами социально-экономического развития за текущий финансовый год;
- постановлением администрации Кудымкарского муниципального района от 27.06.2018 № 442-260-01-06 «Об утверждении плана подготовки прогноза социально-экономического развития Кудымкарского муниципального района на 2019 год и на плановый период 2020-2021 годов, проекта решения о бюджете Кудымкарского муниципального района на 2019 год и на плановый период 2020-2021 годов».

Также показатели прогноза учитывают тенденции, складывающиеся в экономике и социальной сфере района, индексы цен производителей по отраслям промышленности, разработанные Минэкономразвития России.

Демографические показатели

За 2017 год умерло 365 человек, это на 105 человек меньше, чем за соответствующий период 2016 года. Число родившихся детей за отчетный период составило 346 человек, что на 21 ребенка меньше, чем за соответствующий период 2016 года. Естественная убыль населения за 2017 год составила 19 человек. Коэффициент рождаемости в районе составил 15,2‰ на 1000 человек населения, что выше среднего показателя по Пермскому краю (12,3‰). Коэффициент смертности составил 16,0‰ на 1000 человек населения, что меньше оценочного показателя за 2016 год на 1,98‰. К 2021 прогнозируемому году коэффициент смертности составит 18,63‰, количество умерших за прогнозируемый период

достигнет 2025 человек, а количество родившихся планируется до 1706 человек. В прогнозируемый период 2021 года естественная убыль составит 319 человек. В течение года были зарегистрированы 134 брака и 45 разводов. Число браков увеличилось на 52, а число разводов - на 4 по сравнению с 2016 годом.

Наряду с естественной убылью наблюдается отрицательное сальдо миграции - миграционная убыль населения за 2017 год составила 311 человек, что на 11 человек больше, чем за 2016 год.

В отчетный период с 2017 по 2018 годы и прогнозируемый период с 2020 по 2021 годы миграционный отток составит 820 человек, что влечет снижение численности населения на территории Кудымкарского муниципального района (далее - район), к 2021 году прогнозируется количество проживающих на территории района в количестве 22010 человек, что на 1131 человек меньше за рассматриваемый отчетный и прогнозируемый период.

Динамика общей численности населения отражает закономерности в тенденциях формирования его возрастной структуры и естественного воспроизводства населения, а также в значительной мере зависит от направленности и объемов внешнего миграционного движения населения, сложившихся в районе.

Производство продукции

На 1 января 2018 года на территории района зарегистрировано 388 хозяйствующих субъектов, количество которых уменьшилось по сравнению с прошлым годом на 10 субъектов. Из общего количества 3 юридических лица отнесены к категории крупных и средних предприятий, 59 предприятий и 326 индивидуальных предпринимателей - являются субъектами малого предпринимательства.

В целом за отчетный год объем отгруженных товаров собственного производства, выполненных работ, услуг составил 816,4 млн. руб. или 110,0% к уровню 2016 года.

Наибольший удельный вес в объеме отгруженных товаров собственного производства, работ, услуг занимает продукция сельского хозяйства 38,4%, в том числе по крупным и средним сельхозпредприятиям 29,9%. Продукция лесопереработки 35%, производство продуктов питания составляет 21,5%. Услуги образования, здравоохранения, гостиниц, прочие услуги составляют 5,1%.

В период до 2021 года прогнозируется уменьшение количества хозяйствующих субъектов на 8 единиц по следующим направлениям – это розничная торговля в отдаленных населенных пунктах района, крестьянские (фермерские) хозяйства, предприятия по заготовке и лесопереработке древесины. Увеличение объема отгруженных товаров собственного производства, выполненных работ, услуг планируется к 2021 году увеличение на 5,971 млн. рублей за счет повышения ценовой и налоговой политики по Российской Федерации.

Сельское хозяйство

В районе работают 7 сельскохозяйственных предприятий, 66 крестьянских (фермерских) хозяйств, (далее – КФХ) и 9615 личных подсобных хозяйств населения (далее – ЛПХ). В сельскохозяйственных предприятиях работают 665 человек, средняя заработная плата – 12039 рублей, самая высокая заработная плата в СХПК «Россия» -15782 рублей, СПК «Колхоз им. Кирова» -11254 рублей, ООО «Парма» - 7652 рублей. Основными направлениями работы сельского хозяйства района являются производство зерновых, молока, мяса, картофеля и овощей. Производством зерна в районе занимаются коллективные хозяйства, им засеяно 7381 га пашни и КФХ - 468 га. Посевные площади зерновых культур по сельскохозяйственным предприятиям в 2017 году увеличились к 2016 году на 108 га. До 2021 года посевные площади зерновых культур планируется увеличить до 7600 га. Производство зерна к 2021 году возрастет и составит 12755 тн., урожайность зерновых культур в 2017 году составила 14,1 цн/га, а в 2021 году планируется увеличить до 15,9 цн/га. Сельскохозяйственные предприятия планируют приобретать минеральные удобрения для увеличения урожайности зерновых культур. Производством молока занимаются коллективные хозяйства, КФХ и ЛПХ. поголовье коров по состоянию на 01.01.2018 года во всех хозяйствах района составляет 3947 голов из них в ЛПХ - 1425 голов или 36 % от общего поголовья коров, в коллективных хозяйствах – 2261 голов (57 %) и КФХ – 261 голова (6%). В 2021 году планируется увеличить производство молока до 17920 тн. и поголовье коров довести до 4000 голов. Производством мяса крупного рогатого скота и свиней (далее - КРС) занимаются в основном ЛПХ, за 2017 год ими произведено 1810 тн. мяса, что составляет 73% от общего количества производства. Для коллективных хозяйств производство мяса КРС является убыточным производством, за 2017 год рентабельность мяса составила - 47%. К 2021 году производство мяса планируется довести до 2605 тн., в основном за счет ЛПХ и вновь организованных предприятий КФХ. ЛПХ производством картофеля и овощами заниматься выгодно, но не организован закуп данной продукции, поэтому площади под этими культурами увеличиваются незначительно.

Поддержка сельскохозяйственных товаропроизводителей из бюджета района осуществляется по муниципальной программе «Развитие сельского хозяйства и устойчивое развитие сельских территорий Кудымкарского муниципального района на 2014-2017 годы и на период до 2020 года», утверждённой постановлением администрации Кудымкарского муниципального района от 02.04.2014 № 193-01-06 (далее – Программа - 1).

В 2017 году субсидии выделялись в сумме 18607 тысяч рублей по следующим направлениям:

- на возмещение части затрат сельскохозяйственным товаропроизводителям на производство и реализацию молока - 15507 тыс. руб.;

- на приобретение нефтепродуктов, используемых на проведение сезонных сельскохозяйственных работ - 3000 тыс. руб.

Целью Программы -1 является повышение занятости, доходов и качества жизни сельского населения района, а также рост доходности и эффективности сельскохозяйственных товаропроизводителей.

Для достижения цели Программы - 1 планируется решение следующих задач:

- освоение внутреннего рынка сбыта за счет развития ресурсного потенциала отрасли растениеводства, обеспечивающего рост инвестиционной привлекательности отрасли, повышение конкурентоспособности продукции растениеводства и сохранение рабочих мест;

- освоение внутреннего рынка сбыта за счет развития ресурсного потенциала отрасли животноводства, обеспечивающего рост инвестиционной привлекательности отрасли, повышение конкурентоспособности продукции животноводства и сохранение рабочих мест;

- увеличение объемов произведенной и реализованной сельскохозяйственной продукции субъектами малых форм хозяйствования;

- повышение эффективности и конкурентоспособности продукции сельскохозяйственных товаропроизводителей за счет технической и технологической модернизации производства и инновационного развития;

- привлечение квалифицированных специалистов в отрасль, повышение качества трудовых ресурсов.

- привлечение квалифицированных специалистов в отрасль, повышение качества трудовых ресурсов, укрепление положительного имиджа агропромышленного комплекса;

- создание комфортных условий жизнедеятельности в сельской местности; стимулирование инвестиционной активности в агропромышленном комплексе путем создания благоприятных инфраструктурных условий в сельской местности;

- активизация участия сельских сообществ в решении вопросов местного значения;

- концентрация ресурсов, направляемых на комплексное обустройство объектами социальной и инженерной инфраструктуры населенных пунктов, расположенных в сельской местности, в которых осуществляются инвестиционные проекты в сфере агропромышленного комплекса;

- обеспечение эффективной деятельности органов муниципальной власти в сфере развития сельского хозяйства и устойчивого развития сельских территорий района.

В подпрограмме «Устойчивое развитие сельских территорий» муниципальной программы Развитие сельского хозяйства и устойчивое развитие сельских территорий Кудымкарского муниципального района на 2014-2017 годы и на период до 2020 года, утвержденной постановлением администрации Кудымкарского муниципального района от 02.04.2014 № 193-01-06 «Об утверждении муниципальной программы «Развитие сельского хозяйства и

устойчивое развитие сельских территорий Кудымкарского муниципального района на 2014-2017 годы и на период до 2020 года» по направлению «Улучшение жилищных условий граждан, проживающих в сельской местности, в том числе молодых семей и молодых специалистов» в 2017 году с местного бюджета выделено 3239,014 тыс. рублей. На софинансирование данного направления из федерального бюджета привлечено 22556,352 тыс. рублей, с краевого бюджета 9667,008 тыс. рублей. Свидетельства получили 38 человек из них 18 семей, проживающих в сельской местности и молодые семьи и молодые специалисты 19 человек.

Для достижения целей Программы -1 планируется выделение субсидий с местного бюджета: 2018 году –19080 тыс. руб., 2019 году – 17223 тыс. руб., 2020 году –16953 тыс. руб., 2021 году- 16953 тыс. руб.

Промышленность

В 2017 году отгружено промышленной продукции на сумму 471,7 млн. руб., данный показатель увеличился на 68,7 млн. руб., к 2016 году, увеличение показателя произошло ввиду увеличения объема произведенной продукции хлебопечения и кондитерской продукции, колбасных изделий, мясных и овощных полуфабрикатов.

Пищевая промышленность в районе представлена в основном хлебопечением, производством мясных полуфабрикатов и кондитерских изделий.

Основными производителями хлебобулочных, кондитерских изделий являются потребительские общества и индивидуальные предприниматели. Из 9 хлебопекарен района 6 принадлежат потребкооперации. В 2017 году произведено хлебобулочных изделий 1197,7 тн. или 117,6 % к уровню 2016 года, кондитерских изделий 60,1 или на 24,1 тн. больше, чем в прошлом году. К 2021 году планируется незначительное увеличение хлебобулочных изделий на 1,5 тн. Ввиду уменьшения численности населения на территории района.

Сельские потребительские общества и индивидуальные предприниматели осуществляют переработку мяса и производят мясные полуфабрикаты, в отчетном году ими реализовано 485,4 тн. мясных полуфабрикатов на 109,7 млн. руб., что на 426,3 тн. больше, чем в 2016 году. Увеличение объемов реализации мясных полуфабрикатов связано с открытием цеха «Мясной дом».

Лесопромышленный комплекс представлен 70 хозяйствующими субъектами малого бизнеса, за 2016 год закрылось 12 объектов. Количество малых лесопильных цехов также изменилось и составляет 60 объектов. К 2021 году планируется снижение 7 хозяйствующих субъектов в лесопромышленном комплексе из-за увеличения стоимости сырья и энергоносителей.

За 2017 год лесопользователями района, заготовлено 270,7 тыс. куб. м. в том числе:

- 178,0 тыс. куб. м. заготовлено арендаторами, что на 15,2 тыс. куб. м. меньше, чем в 2016 году;

- 0,8 тыс. куб. м. заготовлено древесины исполнителями Государственного заказа по выполнению лесохозяйственных работ на территории ФГУ «Кудымкарское лесничество»;

- 15,9 тыс. куб. м. заготовлено древесины юридическими лицами и индивидуальными предпринимателями на основании договора купли - продажи лесных насаждений (посредством аукционов). В 2016 году такие аукционы не проводились;

- 76 тыс. куб. м. заготовлено населением, на 9,2 тыс. куб. м. меньше объема 2016 года.

Снижение объема заготовленной древесины произошло из-за неблагоприятных погодных условий и уменьшения субъектов малого предпринимательства, осуществляющих деятельность по данному направлению.

Освоение расчетной лесосеки арендаторами в лесах ГКУ «Кудымкарское лесничество» составило:

- 2015 г.- 52,9 % или заготовлено 353,2 тыс. куб. м.;

- 2016 г.- 58,9 % или заготовлено 398,3 тыс. куб. м.;

- 2017г.- 42,9 % или заготовлено 377,9 тыс. куб. м.

Основные виды выпускаемой продукции - это круглые лесоматериалы в объеме 87,3 тыс. куб. м., также было выпущено и реализовано различных видов погонажных изделий в объеме 12,45 тыс. куб. м., реализовано 4,0 тыс. куб. м. срубов жилых домов и других построек, изготовленных методом оцилиндровочной технологии и ручным способом.

Лесозаготовителями района реализовано готовой продукции на сумму 285,72 млн. руб. (сумма реализации определена расчетным способом).

Среднесписочная численность, занятых в лесопромышленном комплексе составила 510 чел.

Лесное хозяйство

Ведением лесного хозяйства на территории района (организацией лесопользования лесов, их охраной и воспроизводством) занимается ГКУ «Кудымкарское лесничество». Площадь лесничества составляет 325419 га. Общий запас древесины по лесничеству – 51, 1826 млн. куб. м., в том числе запас спелых и перестойных лесов – 24,321,4 млн. куб. м.

Ежегодная расчетная лесосека по району составляет 847,1 тыс. куб. м., в том числе по хвойному хозяйству 229,7 тыс. куб. м.

Леса ГКУ «Кудымкарское лесничество» поделены на 36 лесных участков и переданы в долгосрочную аренду, в том числе 15 участков передано лесопользователям, зарегистрированным на территории района. На данных участках осуществляют деятельность 26 предпринимателей, в том числе 12 предпринимателей, зарегистрированы на территории района.

Главные цели и направления деятельности ГКУ «Кудымкарское лесничество» на последующие годы до 2021 года, заключаются в следующем:

- продолжение реформ лесных отношений;
- резкое повышение эффективности лесопользования;
- восстановление лесов;
- борьба с незаконным оборотом древесины.

Потребительский рынок

На территории района действуют 231 объект торговли общественного питания и бытового обслуживания, в том числе 161 магазин, 4 павильона, 1 киоск, 6 аптек, 18 пунктов узла связи, 2 объекта дорожного сервиса, 1 предприятие бытового обслуживания, 14 объектов общественного питания, 3 объекта общественного питания в системе здравоохранения, 21 школьная столовая. Кроме того, осуществляют деятельность 9 хлебопекарен. Необходимо отметить, что за 2017 год количество торговых объектов уменьшилось на 15 объектов, что связано с объединением торговых объектов в более крупные, закрытием магазинов связано с вытеснением объектов малого бизнеса в розничной торговле крупными торговыми сетями, которые в современных условиях продолжают наращивать свое присутствие в регионе, куда сельское население района выезжает за покупками. Кроме того, ежегодное изменение и утверждение новых законов на федеральном уровне приводит к закрытию субъектов предпринимательства (увеличение фиксированных платежей в ПФ, наличие ККТ и др.), и соответственно, уменьшению торговых объектов.

Из работающих магазинов на территории района имеется значительное количество убыточных магазинов, расположенных в населенных пунктах с численностью населения менее 100 человек и находящихся на значительном удалении от логистических распределительных центров, которые носят исключительно социальный характер и не являются коммерчески эффективными. Тем не менее, потребительская кооперация обеспечивает необходимыми товарами удаленную малонаселенную территорию района. Основную нагрузку по розничной торговле, обслуживанию населения в отдаленных населенных пунктах несут 7 сельских потребительских обществ, которые имеют на территории района 75 объектов торговли и общественного питания или 36,4% от общего количества.

В сфере торговли и общественного питания работают 15 юридических лиц и 72 индивидуальных предпринимателя.

В 2017 году в сельской местности открыто 4 магазина продовольственных товаров, торговая площадь введенных торговых объектов составила 91 кв. м.

Обеспеченность торговыми площадями по состоянию на 1 января 2018 года составляет 280,4 кв. м. на 1000 жителей района, при нормативе 225 кв. м., наиболее высокий показатель по Егвинскому сельскому поселению - 456,19 кв. м., Ошибскому сельскому поселению - 349,98 кв. м., и Верх-Иньвенскому сельскому поселению - 339,98 кв. м.

Состояние торговли и общественного питания оказывает значительное влияние на общеэкономическую ситуацию района.

По статистическим данным розничный товарооборот в 2017 году по всем объектам торговли составил 696,3 млн. руб., что в сопоставимых ценах составляет 98,1 % аналогичного периода прошлого года. К 2021 году планируется снижение оборота розничной торговли к уровню 2017 года на 1,3 млн. руб. из –за закрытия торговых объектов и снижение численности населения.

Товарооборот общественного питания за 2017 год составил 10,6 млн. рублей или 98,1 % в сопоставимых ценах к аналогичному периоду прошлого года. К 2021 году в сравнении с 2017 годом планируется незначительный рост оборота общественного питания на 0,2 млн. руб. в связи с увеличением перечня

ассортимента выпускаемой продукции и качества выпускаемой продукции.

Развитие малого предпринимательства

Объем отгруженных товаров собственного производства, выполненных работ и услуг субъектами малого предпринимательства за 2017 год составил 520,0 млн. рублей, или 63,7 % от общего объема. В структуре объема отгруженных товаров собственного производства, выполненных работ и услуг субъектами малого и среднего предпринимательства составляют: 54,9 % - товары лесопромышленного комплекса, 31,7% - пищевой промышленности, 13,4% - сельского хозяйства.

Общая численность работающих в данной сфере 2637 человек или 49,4% от среднесписочной численности работающих. Среднемесячная заработная плата за 2017 год составила 14249,0 руб. К уровню 2021 года планируется снижение численности работающих в сравнении с 2017 годом на 142 человека из – за прекращения деятельности предприятий и индивидуальных предпринимателей.

В течение 2017 года реализовывалась подпрограмма «Развитие малого и среднего предпринимательства в Кудымкарском муниципальном районе» (далее - Подпрограмма) муниципальной программы «Экономическое развитие Кудымкарского муниципального района», утвержденной постановлением администрации Кудымкарского муниципального района от 22.10.2013 № 856-01-06 «Об утверждении муниципальной программы «Экономическое развитие Кудымкарского муниципального района на 2014-2018 годы» (далее – Программа 2).

В рамках Подпрограммы выделялись субсидии на возмещение части затрат на уплату процентов по кредитам субъектам малого предпринимательства в 2017 год и представлена 1 субъекту малого бизнеса – индивидуальному предпринимателю (по договору, заключенному в 2013 году) в размере - 2,6 тыс. руб. из бюджета района.

В 2017 году в районе продолжал функционировать фонд микрофинансирования. За отчетный период фондом выдано 12 микрозаймов на сумму - 5,110 млн. руб. по следующим направлениям: розничная торговля - 4 на сумму 1,300 млн. руб., на развитие в сфере лесопереработки – 4 на сумму 3,050 млн. руб., на развитие сельского хозяйства - 4 на сумму 0,760 млн. руб.

Администрация Кудымкарского муниципального района в рамках реализации мероприятий Подпрограммы по пропаганде и популяризации предпринимательской деятельности 26.05.2017 года организовала праздничное мероприятие, посвященное Всероссийскому Дню предпринимательства - ежегодный конкурс «Лучший предприниматель Кудымкарского муниципального района», где в 7 номинациях отмечены лучшие предприниматели района.

Для поощрения работников ведущих отраслей и обмена опытом проведены следующие конкурсы профессионального мастерства:

- «Лучшая столярно - плотницкая бригада 2017 года» «Плотницкие забавы» - шестой по счёту конкурс профессионального мастерства среди субъектов малого и среднего предпринимательства района, направленный на повышение профессионального мастерства строительных бригад, выявление творческого потенциала и повышение престижа строительных бригад в

лесоперерабатывающей отрасли, распространение положительного опыта победителей и участников Конкурса.

Конкурс проходил 30 августа 2017 года, в котором принимали участие субъекты малого и среднего предпринимательства, осуществляющие деятельность в лесоперерабатывающей отрасли, зарегистрированные и проживающие на территории района, специализирующиеся по изготовлению изделий из дерева на тему «Рождение новой семьи». В конкурсе приняли участие 7 бригад;

- «Лучший по профессии в сфере общественного питания и производства хлебобулочных изделий» проведен 17 ноября 2017 года.

Конкурс проводился в целях совершенствования мастерства, выявления и поощрения лучших специалистов по оказанию услуг в сфере общественного питания, производства хлебобулочных изделий, стимулирования к повышению качества продукции собственного производства, усиления ответственности товаропроизводителей перед потребителями.

Лучшие повара, пекари района, представлявшие 5 сельских потребительских общества и 2 индивидуальных предпринимателя, которые продемонстрировали свое мастерство, знания, искусство в воплощение изготовления блюд на утвержденную тематику. В целях популяризации рабочих профессий на прогнозируемый период до 2021 года постановлением администрации Кудымкарского муниципального района от 08.10.2018 №714-260-01-06 «Об утверждении муниципальной программы «Экономическая политика Кудымкарского муниципального района» утвержден ежегодный объем финансирования в сумме 600,0 тыс. руб.

Инвестиции

Общий объем инвестиций, направленных на развитие экономики и социальной сферы района предприятиями и организациями всех форм собственности за 2017 год составил 183,5 млн. руб. или 165,6% к уровню 2016 года. Хозяйствующие субъекты в инвестиции вложили собственных средств 49,6 млн. руб. или 99,4% к уровню прошлого года. Основными источниками являются: собственные средства, прибыль, кредиты банков.

Структура инвестиций в основной капитал по организациям: в сооружения 40,1 млн. руб. (21,9%), транспортные средства -7,7 млн. руб. (4,2), прочие машины и оборудование – 92,6 млн. руб. (50,5%), прочие инвестиции 43,1 млн. руб. (23,4%).

Здравоохранение

Медицинскую помощь на территории района оказывает Государственное бюджетное учреждение здравоохранения Пермского края «Больница Коми-Пермяцкого округа».

Государственное бюджетное учреждение здравоохранения Пермского края «Больница Коми-Пермяцкого округа» образовано 28 декабря 2017 года в результате реорганизации, в форме слияния Государственного бюджетного учреждения здравоохранения Пермского края «Больница Коми-Пермяцкого округа», Государственного бюджетного учреждения здравоохранения

Пермского края «Кудымкарская центральная районная больница» и Государственного бюджетного учреждения здравоохранения Пермского края «Станция скорой медицинской помощи г. Кудымкара» в соответствии с приказом Министерства здравоохранения Пермского края от 30.08.2017 № СЭД-34-01-06-756 «О реорганизации государственного бюджетного учреждения здравоохранения Пермского края «Больница Коми-Пермяцкого округа».

Целью создания Государственного бюджетного учреждения здравоохранения Пермского края «Больница Коми-Пермяцкого округа» является повышение качества жизни населения, направленного на выполнение основных задач по восстановлению здоровья населения путем проведения лечебно-профилактических и оздоровительных мероприятий, оказанию государственных услуг в сфере здравоохранения.

Слияние трех учреждений здравоохранения направлено на улучшение качества оказания медицинской помощи населению района, путем обеспечения доступности оказания медицинской помощи, за счет укрупнения материально - технической базы и привлечения дополнительных средств по финансированию расходов учреждения.

Слияние учреждений позволило увеличить финансирование расходов на здравоохранение в сравнении с 2017 годом на 64 685,864 тыс. руб. и достигло уровня 619 328,534 тыс. руб. Данное увеличение средств позволит повысить в будущем заработную плату сотрудникам, обеспечить привлечение кадров, улучшить материально-техническую и диагностическую базу учреждения.

На территории района круглосуточную медицинскую помощь оказывают три стационарных лечебных учреждения: стационар № 1 с. Белоево (15 коек круглосуточного пребывания граждан), стационар № 2 с. Верх-Иньва (14 коек круглосуточного пребывания граждан), стационар № 3 с. Ошиб (16 коек круглосуточного пребывания граждан).

Амбулаторную медицинскую помощь оказывают 3 амбулатории: амбулатория № 1 с. Белоево (18 коек дневного пребывания граждан), амбулатория № 2 с. Верх-Иньва (13 коек дневного пребывания граждан), амбулатория № 3 с. Ошиб (8 коек дневного пребывания граждан), 6 сельских врачебных амбулатории: Березовская СВА, Мижуевская СВА, Кувинская СВА, Верх-Юсьвинская СВА, Ленинская СВА, Ёгвинская СВА, 36 фельдшерско-акушерских пунктов.

На 01.01.2018 года развернуто 86 коек, в том числе 47 коек круглосуточного пребывания. В сравнении с 2017 годом происходит снижение количества коек круглосуточного стационара на 8 коек. Показатель обеспеченности коечным фондом снижается и на 2018 год равен 20,7 койкам на 10 тыс. населения (в сравнении с аналогичными территориями Пермского края показатель равен среднестатистическим данным). Незначительное снижение показателя обусловлено снижением количества населения и приведением к нормативам обеспечения населения числом случаев госпитализации на 1000 населения в год, рекомендуемых письмом Минздрава России от 13.12.2017 № 11-7/10/2-8616 «О формировании и экономическом обосновании территориальной программы государственных гарантий бесплатного оказания гражданам медицинской помощи на 2018 год и на плановый период 2019 и 2020 годов».

Показатель мощности амбулаторно-поликлинических учреждений, посещений на 10 тыс. человек населения в 2017 году составил 83 520 посещений, к 2018 году обеспеченность снизилась до 72 967 посещений. На прогнозный период 2019-2021 гг. планируется незначительное повышение показателя до 75 026 посещений. Тенденции к снижению показателя связаны с тем, что в соответствии с Территориальной программой государственных гарантий бесплатного оказания населению Пермского края медицинской помощи на 2019 год и плановый период 2020 и 2021 годов нормативы объема предоставления медицинской помощи на одного жителя снижаются.

В 2017 году ГБУЗ ПК «Кудымкарская ЦРБ» участвовала в реализации подпрограммы 3 государственной программы «Развитие здравоохранения Пермского края», утвержденной постановлением Правительства Пермского края от 03.10.2013 № 1319-п. Общая сумма средств на год составила 976,554 тыс. рублей. Данные средства позволили провести мероприятия по подготовке учреждений к отопительному сезону 2017-2018 гг.

В 2018 году Государственное бюджетное учреждение здравоохранения Пермского края «Больница Коми-Пермяцкого округа» продолжает принимать участие в реализации подпрограммы 3 государственной программы «Развитие здравоохранения Пермского края», на финансирование которой предусмотрены средства в размере 16 408,5 тыс. руб. Расходование предусмотренных средств, направлено на проведение текущих и капитальных ремонтов - 14 700,00 тыс. руб., и приобретение основных средств - 1 708,50 тыс. руб. (1 610,00 тыс. руб. - приобретение 2-х автомобилей, 98,5 тыс. руб. - приобретение оборудования). Также за 1 полугодие за счет остатков финансирования бюджета Пермского края за 2017 год учреждение приобрело автомобиль Lada Largus и санитарный автомобиль, для транспортировки больных, находящихся на программном диализе.

Одной из проблем в здравоохранении остается дефицит врачебных кадров. По состоянию на 28.12.2017 года обеспеченность врачами на 10 тыс. населения составила 14,4 человек, в учреждении трудится 33 врача, в сравнении с 2016 годом происходит увеличение показателя «Обеспеченность врачами на 10 тыс. человек», в связи с увеличением количества врачей на 3 человека. Данное увеличение реализовано за счет участия учреждения в региональной долгосрочной целевой программе «Земский доктор».

Показатель обеспеченности средним медицинским персоналом на 10 тыс. населения в 2017 году составил — 82,0 человека (по Пермскому краю показатель составил - 84,1 чел.). В настоящее время число среднего медицинского персонала составило 180 человек, что обеспечивает полностью потребности Государственного бюджетного учреждения здравоохранения Пермского края «Больница Коми-Пермяцкого округа».

Образование

Общее управление системой образования обеспечивает Муниципальное учреждение «Управление образования администрации Кудымкарского муниципального района» (далее - Учреждение). Муниципальная система образования представляет собой сеть образовательных организаций

(учреждений), обеспечивающая на территории района доступность получения качественного образования для каждого ребёнка с возможностью непосредственного нахождения в образовательной организации, а также с возможностью участия в образовательном процессе, организуемом средствами информационно - телекоммуникационных технологий. Образовательный процесс, организуемый в образовательных организациях муниципальной системы образования, строится на основе выявления особенностей развития, склонностей и задатков ребёнка и реализуется в технологиях индивидуализации и сотрудничества.

Дошкольное образование осуществляется в образовательном процессе, реализуемом в муниципальных дошкольных образовательных организациях, а также посредством оказания методической и консультационной помощи родителям, самостоятельно воспитывающим детей в семье при консультационных пунктах, службах ранней помощи, функционирующих на базе дошкольного основного образования. Основой образовательного процесса дошкольного образования является выявление природных склонностей и задатков для определения аспектов развития каждого ребенка через создаваемые условия детского сада. Мониторинг аспектов развития ребёнка позволяет грамотно выстраивать процесс образования и формирования необходимых способностей и качеств личности для подготовки ребенка к предстоящему школьному периоду жизни и для обретения навыков социальной жизни.

В школьном образовании учитывается уровень развития каждого ребенка для выстраивания образовательной деятельности по освоению предметного содержания образования. Образовательная деятельность (обучение и воспитание) осуществляется в условиях образовательных организаций в технологиях индивидуализации и сотрудничества.

В районе функционируют 23 образовательных организации. Из них: 1 организация дошкольного образования, 14 общеобразовательных организаций, 2 общеобразовательные организации для обучающихся с ограниченными возможностями здоровья, 1 оздоровительное учреждение санаторного типа для детей, нуждающихся в длительном лечении, 3 частные общеобразовательные организации начального общего образования, 1 учреждение дополнительного образования детей «Детско-юношеская спортивная школа», муниципальное автономное учреждение «Кувинский загородный лагерь».

Включенность в реализацию проектов федерального и регионального уровней, позволяет осуществлять преобразования в муниципальной системе образования, в первую очередь касающихся модернизации структуры и содержания общего образования, повышения его качества и эффективности управления образовательной системой на муниципальном уровне и уровне образовательного учреждения. Все директора учреждений обучены по программе профессиональной переподготовки в области менеджмента. Внедрены новые финансовые механизмы. Распространяются вариативные модели образования детей дошкольного возраста с целью обеспечения всем детям равных стартовых возможностей для последующего обучения в начальной школе.

Материальная база системы образования района находится в удовлетворительном состоянии. Благодаря реализации подпрограммы «Приведение образовательных организаций в нормативное состояние»

муниципальной программы «Развитие системы образования Кудымкарского муниципального района», утвержденной постановлением администрации Кудымкарского муниципального района от 13.11.2014 № 781-01-06, 100% образовательных организаций имеют бессрочные лицензии на осуществление образовательной деятельности и свидетельства о государственной аккредитации.

Продолжается работа по обеспечению материально-технических условий образовательной деятельности в соответствии с требованиями к материально-техническому оснащению для реализации федерального государственного образовательного стандарта (далее – ФГОС) общего образования. Учебные кабинеты обеспечены интерактивными досками, мультимедийной техникой. Рабочее место учителя укомплектовано техническими средствами, отвечающими современным требованиям.

Удельный вес численности обучающихся, которым предоставлена возможность в соответствии с требованиями ФГОС пользоваться учебным оборудованием для практических работ, составляет 100%, интерактивными учебными пособиями – 100%.

По состоянию на 1 января 2018 года дошкольным образованием охвачено 1356 человек. Охват детей в возрасте от 3 до 7 лет дошкольным образованием составил 100 %. Однако продолжает оставаться важной социальной проблемой нехватка мест в дошкольных образовательных организациях. Очередность на устройство детей в образовательные организации, реализующие образовательные программы дошкольного образования составила 63 ребенка в возрасте от 0 до 3 лет, в возрасте от 3 до 7 лет - 0.

В 2017 году созданы дополнительные места за счёт перепланировки помещений:

- в структурном подразделении «Сервинская ООШ» «Детский сад д. Малая Серва» – 18 мест;
- в структурном подразделении МАОУ «Гуринская СОШ» «Детский сад д. Гурина» - 10 мест;
- в структурном подразделении МАОУ «Егвинская ООШ» «Детский сад с. Егва» - 7 мест;
- в структурном подразделении МАОУ «Велвинская ООШ» «Детский сад п. Велва» - 2 места.

В 2018 году за счёт перепланировки помещений планируется открытие дополнительной группы на 25 мест для детей в возрасте до 3-х лет в структурном подразделении МАОУ «Пешнигортская СОШ» «Детский сад с. Пешнигорт».

Ввиду низкой фактической посещаемости и снижения рождаемости в населённых пунктах д. Большая Сидорова, д. Мальцева закрылись детские сады, рассчитанные на 15 мест.

Необходимы конкретные мероприятия по предоставлению услуги дошкольного образования, создания условий для функционирования дошкольных образовательных организаций, развития вариативных форм дошкольного образования в действующих дошкольных организациях, тем самым охватить услугой дошкольного образования детей, состоящих в очереди.

До 2021 года планируется строительство детского сада на 95 мест в с. Верх-Иньва, детского сада на 95 мест в д. Малая Серва, детского сада на 25 мест в д. Гурина.

В результате ввода нового детского сада на 95 мест в с. Верх – Иньва в 2020 году, функционирования 2-х новых зданий на 50 мест, которые были построены ранее и закрытия старого здания детского сада на 55 мест, количество мест в структурном подразделении «Детский сад с. Верх-Иньва» будет организован на 145 мест. Таким образом, будет создано дополнительных 40 мест.

При вводе в эксплуатацию в 2021 году за счёт строительства детского сада в д. Малая Серва на 95 мест дополнительно будет создано 45 мест, так как в старом здании детского сада д. Малая Серва детский сад функционировал на 50 мест.

При вводе в эксплуатацию в 2021 году за счёт строительства детского сада в д. Гурина на 50 мест дополнительно будет создано 20 мест, ранее функционирующий детский сад был предусмотрен на 30 мест.

В 2017-2018 учебном году количество обучающихся в общеобразовательных организациях района составило 2822 человека, к началу 2018-2019 учебного года ожидается незначительное уменьшение численности обучающихся.

При переходе на новое содержание образования, обусловленное введением федеральных государственных образовательных стандартов эффективно в образовательных организациях используются новые формы и технологий образовательного процесса, включая использование информационных и коммуникационных технологий, что позволяет реализовать аккредитованные образовательные программы. Новые стандарты нацелены, чтобы дать ученику прочные знания, научить его самостоятельно их приобретать, применять на практике. По итогам 2-х лет (с 2015 г.) всеми учреждениями, перешедшими на ФГОС основного общего образования наработан опыт в проектировании уроков в контексте системно - деятельностного, личностно - ориентированного подхода в овладении педагогами приемам самоанализа урока.

Главной задачей образовательных организаций на данном этапе является изменение качества современного урока, как основной формы организации образовательного процесса, что направлено на обеспечение нового качества образовательных результатов на всех уровнях общего образования, соответствующих требованиям ФГОС.

В 2016-2017 учебном году статус апробационной площадки по переходу на ФГОС среднего общего образования присвоен МАОУ «Белоевская СОШ», по использованию и апробированию электронных учебников на уроках, развития инновационной образовательной практики, отражающей теоретические основы нового стандарта.

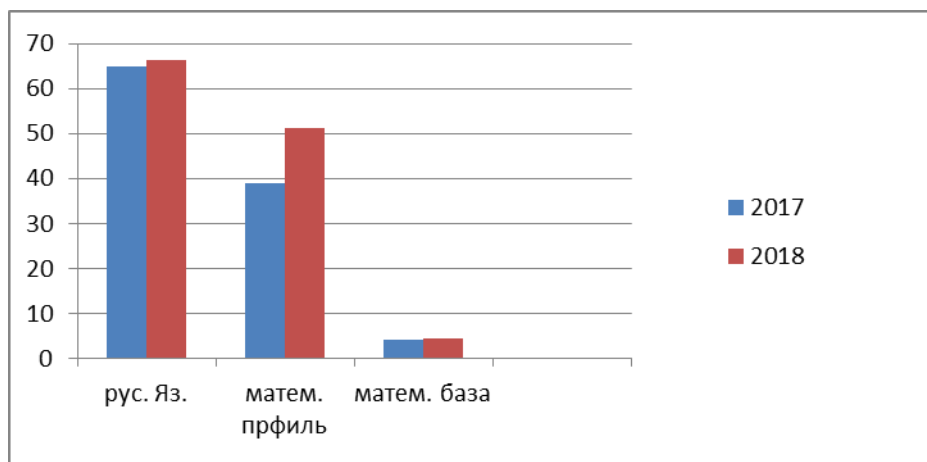
Система общего образования района характеризуется результатами по академическим показателям. Об этом свидетельствуют показатели в районе "среднего балла ЕГЭ" в сопоставлении с региональными показателями, рост числа выпускников, набравших по трем предметам ЕГЭ более 225 баллов.

Основным показателем работы школы по качеству освоения образовательных программ являются результаты государственной (итоговой) аттестации выпускников 9 и 11 классов. По итогам 2017-2018 гг. количество выпускников составило 331 человек, в том числе выпускников 11 классов – 70 человек, выпускников 9 классов – 261 человек, в том числе с ОВЗ – 8 человек.

В 2018 г. ЕГЭ сдавали 70 выпускников. По результатам экзаменов наблюдается рост среднего балла по обязательным предметам: русский язык,

математика профиль и базовая часть. Рост среднего балла наблюдается и по другим предметам: химия, обществознание, ИКТ, физика, география, история, биология. Ниже средний балл в сравнении с прошлым годом по литературе.

Результаты ЕГЭ по основным предметам



4 выпускника набрали максимальное количество баллов (225 и выше): 2 выпускника МАОУ «Ошибская СОШ», 1 выпускник – МАОУ «Кувинская СОШ», 1 выпускник – МАОУ «Белоевская СОШ».

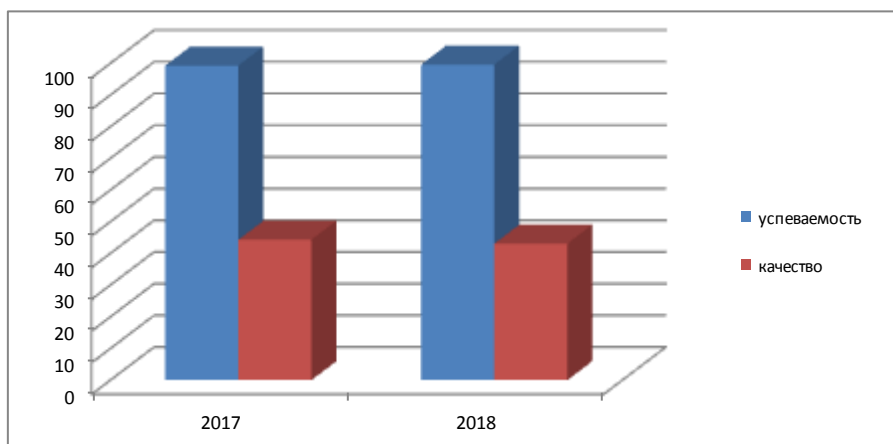
4 выпускника 11 классов получили аттестат с отличием и медали «За успехи в учении»: 3 выпускника – МАОУ «Кувинская СОШ», 1 выпускник – МАОУ «Самковская СОШ».

В 2018 году ГИА сдавали 261 выпускник, 4 человека набрали максимальное количество баллов (100): 2 выпускника МАОУ «Ошибская СОШ» и 1 выпускник – МАОУ «Пешнигортская СОШ» по предмету «русский язык», 1 выпускник МАОУ «Ёгвинская ООШ» по предмету «география».

Выданы 5 аттестатов особого образца двум выпускникам МАОУ «Кувинская СОШ», одному выпускнику МАОУ «Самковская СОШ», двум выпускникам МАОУ «Пешнигортская СОШ».

Лучшие результаты сдачи ГИА показали выпускники МАОУ «Пешнигортская СОШ», МАОУ «Ленинская СОШ», МАОУ «Егоровская ООШ».

Успешность освоения обучающимися образовательных программ составляет итогам года: успеваемость в районе составила 99,9%, качество обучения 43,1%.



Одной из приоритетных задач современной модели образования является формирование механизмов оценки качества и востребованности образовательных услуг посредством создания прозрачной объективной системы оценки достижений учащихся.

Всероссийские проверочные работы, независимые исследования качества образования (НИКО), как часть единой системы оценки качества образования, призваны своевременно диагностировать пробелы в знаниях, позволяют школам проводить самодиагностику, информировать родителей об уровне знаний ребенка, принимать меры к совершенствованию качества преподавания.

В 2018 году общеобразовательные организации района приняли участие:

1) на уровне начального общего образования во всероссийских проверочных работах по русскому языку, математике и окружающему миру.

Результаты показывают хороший уровень знаний учащихся и соответствуют показателям по основным предметам: по математике - успеваемость – 97,5%, качество образования – 71,0%; по русскому языку - успеваемость – 95,7%, качество образования – 67,5%;

2) учащиеся 5,6 классов приняли участие во всероссийских проверочных работах по русскому языку, биологии, истории, географии, математике, обществознанию.

Для оценки уровня образовательных достижений взяты показатели по основным предметам: качество знаний учеников 5 класса по русскому языку – 28,4%, успеваемость – 75,2%.

Качество знаний учащихся 6-х классов по русскому языку составило 35,3%, успеваемость – 79,5%, по математике качество знаний – 40,8%, успеваемость – 72%.

Учащиеся 6-х и 8-х классов Белоевская СОШ в октябре 2017 года приняли участие в национальных исследованиях качества образования (далее -НИКО) по литературе.

Одной из проблем является недостаточное обеспечение доступности получения образования для детей с ограниченными возможностями здоровья. Важной социальной задачей является обеспечение доступности получения дошкольного и общего для детей-инвалидов и детей с ограниченными возможностями здоровья. Существенную помощь в раннем выявлении детей с ограниченными возможностями здоровья, консультирование оказывает Территориальная психолого-медико-педагогическая комиссия (ТПМПК). Внедряются апробированные и эффективные модели интеграции в общеобразовательные школы детей с ограниченными возможностями здоровья.

С появлением проекта «Дистанционное образование детей-инвалидов» в 2016-2017 учебном году - 7 детей занимаются по данному проекту. Каждый ребенок имеет соответствующее компьютерное, телекоммуникационное и специализированное оборудование, программное обеспечение для организации дистанционного образования детей-инвалидов (из МАОУ «Верх-Иньвенская СОШ», МАОУ «Сервинская ООШ», МАОУ «Белоевская СОШ», МАОУ «Ошибская СОШ», МАОУ «Егвинская ООШ», МАОУ «Пешнигортская СОШ»). В 2017-2018 учебном году поставлено оборудование 2 обучающимся (МАОУ «Полвинская ООШ», МАОУ «Самковская СОШ»).

В районе важной проблемой остается участие старшекласников в очном региональном этапе Всероссийской олимпиады школьников, и как результат - отсутствие призовых мест на уровне региона и России. В образовательных организациях района ведется работа с одаренными детьми, но вовлеченность талантливых школьников в очные всероссийские и международные конкурсы остается низкой, и сопровождение одаренных детей не становится приоритетом всех образовательных организаций района.

Система дополнительного образования детей требует существенных изменений в плане расширения спектра и содержания образовательных программ, развития их программно-методического и кадрового обеспечения.

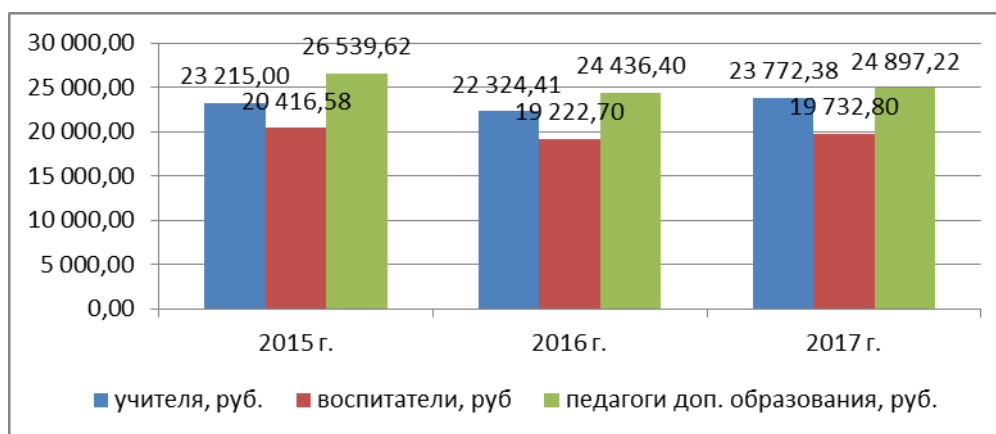
Наблюдается стабильная динамика роста заработной платы педагогических работников. В 2018 году продолжена работа, направленная на выполнение Указов Президента Российской Федерации от 07.05.2012 № 597 и от 01.06.2012 № 761 в части повышения заработной платы.

По состоянию на 01.01.2018 года средняя заработная плата педагогических работников общеобразовательных организаций района за 2017 года составила 23772,38 руб., что на 1447,97 руб. или на 6,49 % выше значения данного показателя за 2016 год.

Средняя заработная плата педагогических работников дошкольных образовательных организаций в 2017 году достигла 19732,80 руб., что на 510,10 руб. или на 2,65 % выше уровня заработной платы за 2016 год.

Средняя заработная плата педагогических работников организаций дополнительного образования детей по итогам 2017 года в районе составила 24 897,22 руб., что выше значения предыдущего периода (2016 г.) на 460,82 руб. или на 1,89 процента (24 436,40 руб.).

Динамика среднемесячной заработной платы педагогических работников Кудымкарского муниципального района в 2015-2017 гг.



При этом старение высококвалифицированных педагогических кадров продолжается. В отрасли образования остается низкой доля молодых специалистов. Требуются особые меры по повышению престижа и социального статуса профессии педагога через обдуманную систему поддержки специалистов, пришедших в систему образования из других отраслей, а также молодых специалистов после сузов и вузов Пермского края.

С целью повышения престижа и социального статуса профессии педагога осуществляется ряд мероприятий. Так в начале 2017 года приобретены 2 жилых помещения для молодых специалистов в МАОУ «Ошибская СОШ» и «Сервинская ООШ», в 2018 году планируется приобрести 2 жилых помещения для молодых специалистов площадью 54 кв.м., каждое для МАОУ «Егвинская ООШ» и МАОУ «Гуринская СОШ».

Также МАОУ «Верх-Юсьвинская ООШ» заключило трехсторонний договор с молодым педагогом начальных классов на приобретение (строительство) жилья в размере 1 млн. рублей за счет средств бюджета Пермского края.

В рамках мер социальной поддержки педагогических работников образовательных организаций, предусмотренных Законом Пермского края от 12.03.2014 № 308-ПК «Об образовании в Пермском крае», молодым специалистам, поступающим на работу в соответствии со специальностью, выплачиваются единовременные пособия, иные ежемесячные надбавки к заработной плате. В соответствии с Законом Пермского края от 01.06.2010 № 628-ПК «О социальной поддержке педагогических работников государственных и муниципальных образовательных организаций, работающих и проживающих в сельской местности и поселках городского типа (рабочих поселках), по оплате жилого помещения и коммунальных услуг» педагогическим работникам осуществляется компенсация расходов по оплате жилого помещения и коммунальных услуг.

Решение данных проблем является необходимым условием функционирования системы образования в районе, а именно:

на 2019-2021 годы планируется выполнение ряда мероприятий, которые позволят достичь следующих основных результатов:

1. До 2021 года планирование строительства детского сада на 95 мест в с. Верх-Иньва, детского сада на 95 мест в д. Малая Серва, детского сада на 25 мест в д. Гурина.

2. Во всех общеобразовательных организациях продолжены мероприятия, направленные на создание условий, соответствующих требованиям ФГОС. В программу развития отрасли образования будут включены мероприятия, направленные на улучшение условий обучения и воспитания детей, приведение образовательных организаций в нормативное состояние, повышение качества знаний.

3. Продолжена работа, направленная на выполнение Указов Президента Российской Федерации в части повышения заработной платы педагогическим работникам.

4. Обеспеченность 100% доступность дошкольного образования.

5. Поддержание педагогов и развитие учительского потенциала.

6. Приведение нормативной правовой базы и имущественных комплексов образовательных организаций в соответствие с требованиями законодательства.

7. Создание условий для укрепления здоровья детей.

8. Определение значимости родного языка в воспитании гражданственности и патриотизма у учащихся, формировании у них стремления изучать духовные, нравственные и культурные ценности коми-пермяцкого народа.

9. Обеспеченность открытости системы образования.
10. Обеспечение деятельности учреждения дополнительного образования и разработке образовательных программ дополнительного образования как мест проб образовательного предназначения и обретения опыта социальной жизни.
11. Взаимодействие учреждений дополнительного образования с общеобразовательными организациями для реализации индивидуальных образовательных программ учащихся.

Культура, спорт

Сеть учреждений культуры на 01.01.2018 года состоит из 68 учреждений культуры, 36 культурно досуговых учреждений, в том числе 1 автоклуб, 31 библиотека, 1 музей.

Всего на должностях руководителей и специалистов работает 167 человек, из них с высшим профессиональным образованием 32 специалиста, со средним профессиональным образованием 52 человека, специалистов по профилю в культуре работает 50% от числа специалистов.

В районе находятся 3 здания и сооружения, являющиеся объектами культурного наследия регионального значения:

- Дом, где жил один из основоположников коми- пермяцкой литературы М.П. Лихачёв, расположенный в с. Ёгва;
- Место расстрела жертв политических репрессий Сухой Лог, расположенный вблизи д. Кекур;
- Контора заводская, здание бывшего заводоуправления Строгановых, расположенная в с. Кува.

В сентябре 2017 года открыто новое здание Белоевского сельского культурно - досугового центра. Планируется строительство нового здания Ёгвинского сельского культурно - информационного центра.

На территории района ведется активная физкультурно-массовая и оздоровительная работа, работа по вовлечению в физкультурно-спортивную деятельность всего населения района, ежегодно проводится районная сельская спартакиада по 11 видам спорта.

Всего в районе 56 спортивных сооружений, из них 18 спортивных залов, 32 универсальные спортивные игровые площадки (из них: 1 хоккейная коробка в д. Гурина), 6 пришкольных спортивных площадок (из них один приспособленный спортивный объект, межшкольный стадион с искусственным покрытием в с. Егва.)

Всего в 2017 году проведено 58 мероприятий, численность участников - 7500 человек.

Команды района стали победителями и призерами краевых соревнований по лыжным гонкам. Клуб «Рысь» и «Бастион» - призеры в соревнованиях по военно-патриотическому спорту.

По итогам краевой спартакиады «Спортивные сельские игры – 2017» команда района заняла общекомандное второе место.

За 2017 год календарный план спортивных мероприятий был выполнен на 100%. Проведены спортивные мероприятия для жителей района: первенство района по баскетболу, волейболу, футболу, шашкам, шахматам, гиревому спорту,

легкой атлетике, лыжным гонкам, спортивный праздник ко Дню Физкультурника, осенний легкоатлетический кросс, кросс-кантри, эстафета «Иньвенский край», зимний охотничий биатлон, фестиваль спорта среди лиц с ограниченными возможностями, спартакиада «Волшебный мяч» среди несовершеннолетних находящихся в социально опасном положении, районное спортивное мероприятие по итогам года.

Произошло незначительное уменьшение доли населения, систематически занимающегося физической культурой и спортом. На данный показатель повлияло:

- прекращение работы по программе «Школьный спортивный клуб»;
- не произведено строительство малобюджетных площадок в поселениях Кудымкарского муниципального района из-за погодных условий.

Проводились зональные соревнования краевых «Сельских спортивных Игр – 2017» по волейболу и футболу. На территории района провели всероссийскую спортивную акцию «Лыжня России - 2017» - участвовало более 500 человек, «Кросс нации - 2017» - 400 человек. В районе 6 клубов по месту жительства при СКДЦ. Занятия в спортивных секциях проводятся по 11 видам спорта. Наиболее массовыми являются: волейбол, баскетбол, футбол, легкая атлетика, лыжные гонки.

В рамках Всероссийского проекта «Готов к труду и обороне», принимались пробные нормативы по нормам ГТО в школьных образовательных организациях, в сельских поселениях без награждения знаками отличия.

Подготовленный Прогноз позволяет сформировать приоритетные задачи на период до 2021 года:

1. Создание благоприятных условий для развития экономики района.
2. Содействие перспективным направлениям экономики, которые опираются на местные и региональные ресурсы и условия. К их числу относятся:
 - производство и переработка сельскохозяйственного сырья;
 - лесопромышленный комплекс;
 - торговля и сфера услуг.
3. Создание благоприятного инвестиционного климата и обеспечение привлечения инвестиций в экономику, и социальную сферу, повышение инвестиционного имиджа района.
4. Эффективная реализация утвержденных программных мероприятий на территории района.
5. Обеспечение условий для прекращения снижения численности населения и повышения его жизненного уровня на основе роста благосостояния, создания условий для эффективной занятости населения, сокращения числа безработных.
6. Увеличение темпов жилищного строительства и выпуска новых строительных материалов для малоэтажного, индивидуального и многоквартирного домостроения.
7. Использование программно-целевого метода планирования и бюджетирования, ориентированного на конечный результат всех сфер экономической и социальной жизни района.
8. Повышение эффективности финансово-хозяйственной деятельности муниципального сектора экономики путем мобилизации внутренних резервов,

способствующих экономии бюджетных средств, оптимизации расходов и привлечению дополнительных источников доходов.

9. Гарантированное обеспечение стабильной работы предприятий коммунального комплекса в зимний период, а также безаварийная эксплуатация жилищного фонда, производственных зданий, энергооборудования, тепловых, электрических и канализационных сетей и обеспечение осенне-зимнего максимума нагрузок.

10. Обеспечение эффективного размещения заказов на поставки товаров, выполнение работ, оказание услуг для муниципальных нужд района в пределах средств, предусмотренных в бюджете района.

11. Осуществление мероприятий в области повышения энергетической эффективности и стимулирование энергосбережения.

12. Увеличение бюджетных доходов района за счет развития налогооблагаемой базы и ликвидации задолженности налогоплательщиков перед районным бюджетом.

13. Развитие частно - государственного партнерства в целях решения задачи обеспечения эффективного взаимодействия муниципалитета и бизнеса.

Приложение 1
к Прогнозу социально-экономического развития
муниципального образования «Кудымкарский
муниципальный район» на 2019 год и основные
параметры прогноза на 2020 – 2021 годы
от _____ № _____

**Исходные условия
для формирования вариантов развития и основных показателей прогноза социально – экономического развития
муниципального образования «Кудымкарский муниципальный район» на 2019 год и основные параметры
прогноза на 2020 – 2021 годы**

Основные сценарные условия	Варианты*	2016	2017	2018	2019	2020	2021
		факт	факт	оценка	прогноз		
Численность населения (среднегодовая)**, тыс. человек	1	23,129	22,799	22,631	22,113	22,010	21,900
	2				22,363	22,113	22,010
	3						
Инфляция в регионе (среднегодовой ИПЦ), % к предыдущему периоду	1	107,5	102,8	102,7	104,1	103,8	104,4
	2						
	3						
ИПЦ (продовольственные товары), % к предыдущему периоду	1	106,7	102,5	100,7	102,7	102,8	103,7
	2						
	3						
ИПЦ (непродовольственные товары), % к предыдущему периоду	1	107,3	103,0	103,5	104,4	104,5	105,4
	2						
	3						
ИПЦ (платные услуги), % к предыдущему периоду	1	109,3	102,7	104,1	105,4	104,4	104,0
	2						

Основные сценарные условия	Варианты*	2016	2017	2018	2019	2020	2021
	3						
Индекс-дефлятор цен на тепловую энергию, %	1	104,9	104,1	104,0	104,0	104,0	104,0
	2						
	3						
Индекс-дефлятор цен на электрическую энергию, %	1	107,5	105,0	105,0	105,0	105,0	105,0
	2						
	3						
Размер индексации совокупного платежа граждан на коммунальные услуги, %	1	104,6	104,0	104,0	104,0	104,0	104,0
	2				101,2	101,3	100,9
	3				103,8	102,6	102,3
Индекс промышленного производства, % к предыдущему году	1	98,8	104,4	103,9	98,0	100,1	98,8
	2				101,3	102,1	101,0
	3				104,5	103,0	102,3
Продукция сельского хозяйства, % к предыдущему году в сопоставимых ценах	1	99,7	97,0	99,4	99,2	102,7	102,1
	2				99,2	102,7	102,1
	3				103,7	103,4	103,7
Ввод жилых домов, тыс. кв. м	1	8,643	8,643	6,500	8,260	8,250	8,200
	2				6,100	6,000	6,100
	3				6,000	6,100	6,200
Фонд заработной платы, темп роста, %	1	103,1	105,6	105,5	103,7	102,1	101,9
	2				104,5	106,2	105,1
	3				105,4	108,7	107,1

Основные сценарные условия	Варианты*	2016	2017	2018	2019	2020	2021
Средняя заработная плата, рублей	1	17168,7	18448,67	18700,0	18700,0	18750,0	18800,0
	2				18720,0	18770,0	18840,0
	3				18750,0	18800,0	18850,0
Реальная заработная плата, темп роста, %	1	100,0	102,9	102,5	99,8	98,6	99,2
	2				100,1	100,5	101,4
	3				100,7	102,0	102,8
Среднесписочная численность работающих, %	1	95,9	99,8	100,2	99,8	99,8	98,5
	2				100,4	101,8	99,3
	3				100,6	102,7	99,8
Индекс-дефлятор платных услуг населению, %	1	108,1	103,5	104,1	105,4	104,4	104,0
	2						
	3						
Индекс физического объема инвестиций в основной капитал (в сопоставимых ценах), %	1	97,7	100,6	99,7	78,6	97,3	98,1
	2				102,2	103,1	100,7
	3				109,9	105,1	105,1

* 1 вариант - консервативный, 2 вариант - базовый, 3 вариант – целевой;

** 2, 3 вариант сценария содержит прогноз Пермьстата в соответствии со статистическим бюллетенем №23 «Прогнозные оценки численности и состава населения Пермского края» (2017)

к Прогнозу социально-экономического развития
муниципального образования «Кудымкарский
муниципальный район» на 2019 год и основные
параметры прогноза на 2020 - 2021годы
от _____ № _____

**Показатели прогноза социально-экономического развития муниципального образования
«Кудымкарский муниципальный район» на 2019 год и основные параметры прогноза на 2020 - 2021 годы**

Показатели	2016 отчет	2017 отчет	2018 оценка	2019 прогноз	2020 прогноз	2021 прогноз
Экономика						
1. Среднегодовая численность населения, тыс. человек	23,129	22,799	22,631	22,363	22,113	22,010
2. Число родившихся детей	341	346	350	340	330	340
3. Общие коэффициенты рождаемости (число родившихся детей на 1000 населения)	14,7	15,2	15,5	15,2	14,9	15,44
4. Число умерших людей	416	365	400	430	420	410
5. Общие коэффициенты смертности (число умерших людей на 1000 населения)	17,98	16,0	17,67	19,23	18,99	18,63
Миграционный отток населения	275	311	118	178	160	53
6. Коэффициенты миграционного оттока (на 10000 населения)	118,9	136,4	52,14	79,59	72,35	24,08
7. Объем отгруженных товаров собственного производства, выполненных работ и услуг, предприятиями всех форм собственности, млн. рублей	734,76	816,4	800,0	810,0	820,0	830,0
8. Производство основных видов продукции в натуральном выражении:						
8.1. зерно во всех категориях хозяйств, тн.	8441	11058	12450	12755	12755	12755
8.2. молоко во всех категориях хозяйств, тн.	17538	17914	17917	17920	17920	17920
8.3. мясо (в жив. массе) во всех категориях хозяйств, тн.	2387	2467	2580	2605	2605	2605
8.4. хлебобулочные изделия, тн	1010,5	1197,7	1198,0	1199,0	1200,0	1201,0
8.5. кондитерские изделия, тн	51,6	60,1	60,2	60,3	60,4	60,5

8. 6. заготовка древесины, тыс. куб. м.	193,2	194,7	160,7	161,0	162,0	163,0
8.7. пиломатериал, тыс. куб. м.	7,3	7,4	7,5	7,6	7,7	7,7
9. Валовая продукция сельского хозяйства в хозяйствах всех категорий, тыс. руб.	999630	1047565	1200000	1250000	1250000	1250000
10. Реализация сельхозпродукции по всем каналам реализации, тыс. руб.	795635	858367	850000	900000	900000	900000
11. Число крупных и средних сельхозпредприятий, ед.	7	7	7	6	6	6
12. Посевные площади во всех категориях хозяйств – всего, га, в т.ч.:	21850	21985	22156	22500	22500	22500
12.1. культуры зерновые, га	7414	7849	7450	7600	7600	7600
12.2. картофель, га	2674	2743	2750	2850	2850	2850
12.3. овощи, га	485	459	450	450	450	450
13. поголовье крупного рогатого скота во всех категориях хозяйств на конец года, голов, в т.ч.:	8855	8390	8420	8500	8500	8500
13.1. коров	3969	3947	3960	4000	4000	4000
14. поголовье свиней во всех категориях хозяйств на конец года, голов	1960	2160	3000	3000	3000	3000
15. поголовье овец и коз во всех категориях хозяйств на конец года, голов	1199	1850	3600	3600	3600	3600
16. Производство зерна всеми категориями хозяйств, тонн, в т.ч.:	8441	11058	12450	12755	12755	12755
16.1. КФХ	319	628	650	655	655	655
16.2. коллективные хозяйства	8122	10430	11800	12100	12100	12100
17. Производство картофеля всеми категориями хозяйств, тонн, в т.ч.:	26641	26315	37000	37000	37000	37000
17.1. хозяйствами населения	26580	26260	36940	36940	36940	36940
17.2. КФХ	61	55	60	60	60	60
17.3. коллективные хозяйства	-	-	-	-	-	-
18. Производство овощей всеми категориями хозяйств, тонн т. ч.:	4734	4740	4000	4000	4000	4000
18.1. хозяйствами населения	4560	4530	3910	3910	3910	3910
18.2. КФХ	174	210	90	90	90	90
18.3. коллективные хозяйства	-	-	-	-	-	-

19. Производство мяса (в живом весе) всеми категориями хозяйств, тонн, в т.ч.:	2387	2467	2580	2605	2605	2605
19.1. хозяйствами населения	1790	1810	1850	1860	1860	1860
19.2. КФХ	149	209	250	250	250	250
19.3. коллективные хозяйства	448	448	480	495	495	495
20. Производство молока (коровьего) всеми категориями хозяйств, тонн, в т.ч.:	17538	17914	17917	17920	17920	17920
20.1. хозяйствами населения	9583	8395	8217	8220	8220	8220
20.2. КФХ	630	707	750	755	755	755
20.3. коллективные хозяйства	7325	8812	8950	8965	8965	8965
21. Производство яиц всеми категориями хозяйств, тыс. шт., в т.ч.:	1883	1903	1750	1780	1780	1780
21.1. хозяйствами населения	1690	1705	1560	1580	1580	1580
21.2. КФХ	193	198	190	200	200	200
22. Производство шерсти (овечьей) всеми категориями хозяйств, ц., в т.ч.:	32	34	35	35	35	35
22.1. хозяйствами населения	32	33	34	34	34	34
22.2. КФХ	-	1	1	1	1	1
23. Инвестиции в сельское хозяйство, млн. руб.	56	45	25	25	25	25
24. Выделение субсидий на поддержку сельхоз товаропроизводителей, тыс. руб., в т.ч.:	73952	70305	71080	71223	70953	70953
24.1. из федерального бюджета, из краевого бюджета тыс. руб.	54613	51698	52000	54000	54000	54000
24.2. из районного бюджета, тыс. руб.	19678	18607	19080	17223	16953	16953
25. Инвестиции в основной капитал, млн. рублей	104,0	183,54	130,0	131,0	132,0	133,0
26. Оборот розничной торговли, млн. рублей	718,3	696,3	680,0	685,0	690,0	695,0
27. Оборот общественного питания, млн. руб.	10,4	10,6	10,6	10,6	10,7	10,8
28. Объем платных услуг населению, млн. рублей	16,6	16,6	16,6	16,7	16,8	16,9
29. Среднесписочная численность работающих, на предприятиях, человек	2594	2637	2500	2510	2500	2495
30. Численность индивидуальных предпринимателей, человек	326	326	326	327	328	328
31. Фонд оплаты труда работающих, мил. рублей	544,600	583,789	561,000	562,430	572,190	583,022

32. Среднемесячная заработная плата работающих, рублей	17168,7	18448,67	18700	18673	19073	19473
33. Количество организаций, единиц	139	135	132	133	134	134
34. Ввод в эксплуатацию жилых домов за счет всех источников финансирования, тыс. кв. метров	8,250	8,643	6,500	6,000	6,100	6,200
Развитие социальной сферы						
35. Образование						
35.1. Количество дошкольных образовательных учреждений (учреждений/ подразделений учреждений), единиц	1/31	1/31	1/31	1/31	1/31	1/31
35.2. Численность детей в дошкольных образовательных учреждениях (подразделений учреждений), чел.	1458	1356	1330	1303	1277	1315
35.3. Количество мест в дошкольных образовательных учреждениях, единиц	1524	1524	1524	1524	1554	1554
35.4. Ввод новых дошкольных образовательных учреждений (количество мест)	50	50	0	0	30	0
35.5. Обеспеченность дошкольными образовательными учреждениями, %	96	97	96	96	97	97
35.6. Количество образовательных учреждений, единиц	25	25	25	25	25	25
35.7. Численность учащихся в образовательных учреждениях, человек	2738	2738	2733	2780	2800	2800
35.8. Количество мест в образовательных учреждениях, единиц	4494	4494	4494	4494	4494	4494
36. Здравоохранение						
36.1. Количество учреждений всего, ед. из них:	46	46	46	46	46	46
36.1.1. стационарного типа	3	3	3	3	3	3
36.1.2. амбулаторно-поликлинические учреждения	43	43	43	43	43	43
36.2. Мощность амбулаторно-поликлинических учреждений, посещений на 10 тыс. чел. населения	82806	83520	72967	73842	74676	75026
36.3. Обеспеченность:						
36.3.1. больничными койками, коек	57	55	47	36	36	36

36.3.2. амбулаторно-поликлиническими учреждениями, посещений в смену на 1 жителя	14,8	14,8	12,8	12,8	12,8	12,8
36.3.3. врачами, чел.	30	33	29	29	29	29
36.3.4. средним медицинским персоналом, чел.	195	187	180	180	180	180
37. Культура						
37.1. Число юридических лиц культурно – досугового типа, единиц	6	7	7	7	7	7
37.1.1. Структурных подразделений культурно - досугового типа, единиц	30	29	29	29	29	29
37.2. Обеспеченность учреждениями культурно-досугового типа, учреждений на 10 тыс. чел. населения	15,6	15,7	15,9	16,0	16,2	16,3
37.3. Число юридических лиц библиотечного типа, единиц	3	3	2	2	2	2
37.3.1. Структурных подразделений библиотечного типа, единиц	32	31	31	31	31	31
37.4. Обеспеченность общедоступными библиотеками, учреждений на 10 тыс. чел. населения	13,8	14,0	13,6	13,8	14,0	14,0
37.5. Число музеев, единиц	1	1	1	1	1	1